

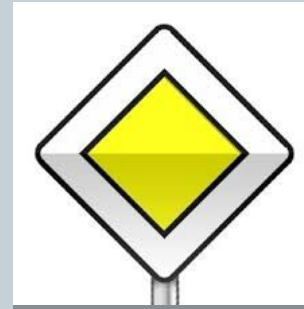




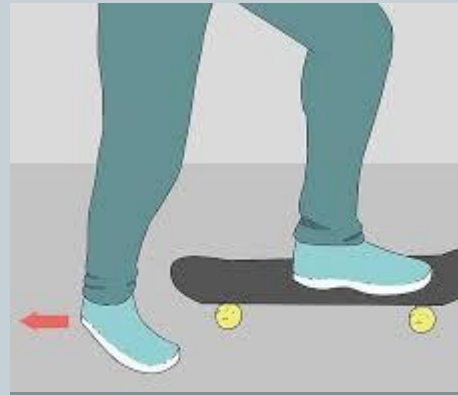
Le cycle et la rue




POLICE MUNICIPALE D' AUBERGENVILLE



Le cycliste et le piéton





Les E-D-P-M

Les Engins de Déplacement Personnels Motorisés



Gyropode



Trottinette électrique



Gyroskate



Skateboard électrique

Monoroue ou monocycle



Hoverboard



Les E-D-P-M

Les Engins de Déplacement Personnels Motorisés

Obligation de prendre une piste cyclable lorsqu'elle existe

Assurance obligatoire depuis juillet 2020

Depuis le 25 octobre 2019

Hors agglomération interdiction de circuler sur la route

De nuit ou de jour par visibilité insuffisante
Port du gilet haute sécurité

Les écouteurs et casques audio sont interdits

Interdit de circuler sur le trottoir

Interdit Aux enfants de moins de 12 ans

Interdit de rouler à plus de 25 km/h

Interdit de transporter un passager

Pour circuler sur la voie publique les EDPM doivent être bridés à 25km/h

Feux de position avant et arrière depuis juillet 2020

Port du casque vivement conseillé


Dispositifs rétro-réfléchissants
Catadioptres

Avertisseur sonore et freinage depuis juillet 2020

Les Cyclomobiles légers



Draisiennes



Les Cyclomobiles légers

Obligation de prendre une piste cyclable lorsqu'elle existe

Assurance obligatoire depuis juillet 2020

Depuis le 14 janvier 2022

Hors agglomération interdiction de circuler sur la route

De nuit ou de jour par visibilité insuffisante
Port du gilet haute sécurité

Les écouteurs et casques audio sont interdits

Interdit de circuler sur le trottoir

Interdit Aux enfants de moins de 12 ans

Interdit de rouler à plus de 25 km/h

Interdit de transporter un passager

Pour circuler sur la voie publique les EDPM doivent être bridés à 25km/h

Feux de position avant et arrière depuis juillet 2020

Port du casque vivement conseillé

Dispositifs rétro-réfléchissants
Catadioptrés

Avertisseur sonore et freinage depuis juillet 2020

Des Règles essentielles à connaître et à appliquer



- ❑ Rouler sur un vélo en bon état
- ❑ Connaître les équipements obligatoires
- ❑ Connaître les équipements recommandés
- ❑ Connaître leurs emplacements
- ❑ Connaître les signaux routiers :
« le Code du vélo »
- ❑ Voir et être vu
- ❑ Chacun a sa place dans la rue...

Les équipements **obligatoires** et recommandés



Depuis le mois de mars 2017
Le port du casque est
obligatoire pour les enfants de
moins de 12 ans



SECURITE ROUTIERE
ENFANTS RESPONSABLES

Les équipements **obligatoires** et recommandés



brassard réfléchissant

gilet réfléchissant
obligatoire hors agglomération de nuit et par mauvaise visibilité

● **obligatoire**
● **conseillé**

réflecteur blanc à l'avant

réflecteur rouge à l'arrière

phare blanc ou jaune à l'avant

écarteur de danger

feu rouge à l'arrière



catadioptrés orange sur les roues avant et arrière

réflecteurs orange dans les pédales



pneus avec bandes réfléchissantes

Pour améliorer votre visibilité, optez pour des vêtements clairs

Les formes principales





INTERDICTION

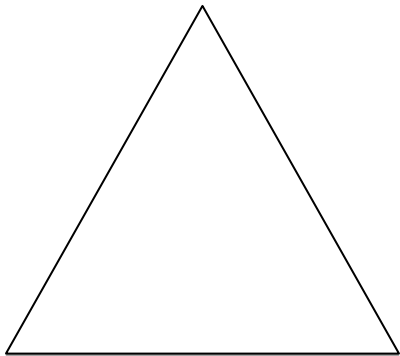


OBLIGATION

Les formes principales



INDICATION



DANGER

Les exceptions



Les panneaux d'interdiction





Les panneaux d'interdiction



Les panneaux d'obligation



Les panneaux d'obligation





Les panneaux de danger



Les panneaux de danger



Les panneaux d'indication



Les panneaux d'indication



Les panneaux de direction

N 89

POISSY

SARTROUVILLE

La signalisation dynamique



UNE ÉCOLE N'EST PAS UN DRIVE !

